



PANDUAN RINGKAS KULIAH DARING MENGUNAKAN HELTI VERSI 3.8

JURUSAN TEKNIK RADIODIAGNOSTIK DAN RADIOTERAPI
POLTEKKES KEMENKES SEMARANG



UNTUK MAHASISWA
Versi 1.1

LOGIN

- Login melalui alamat web:

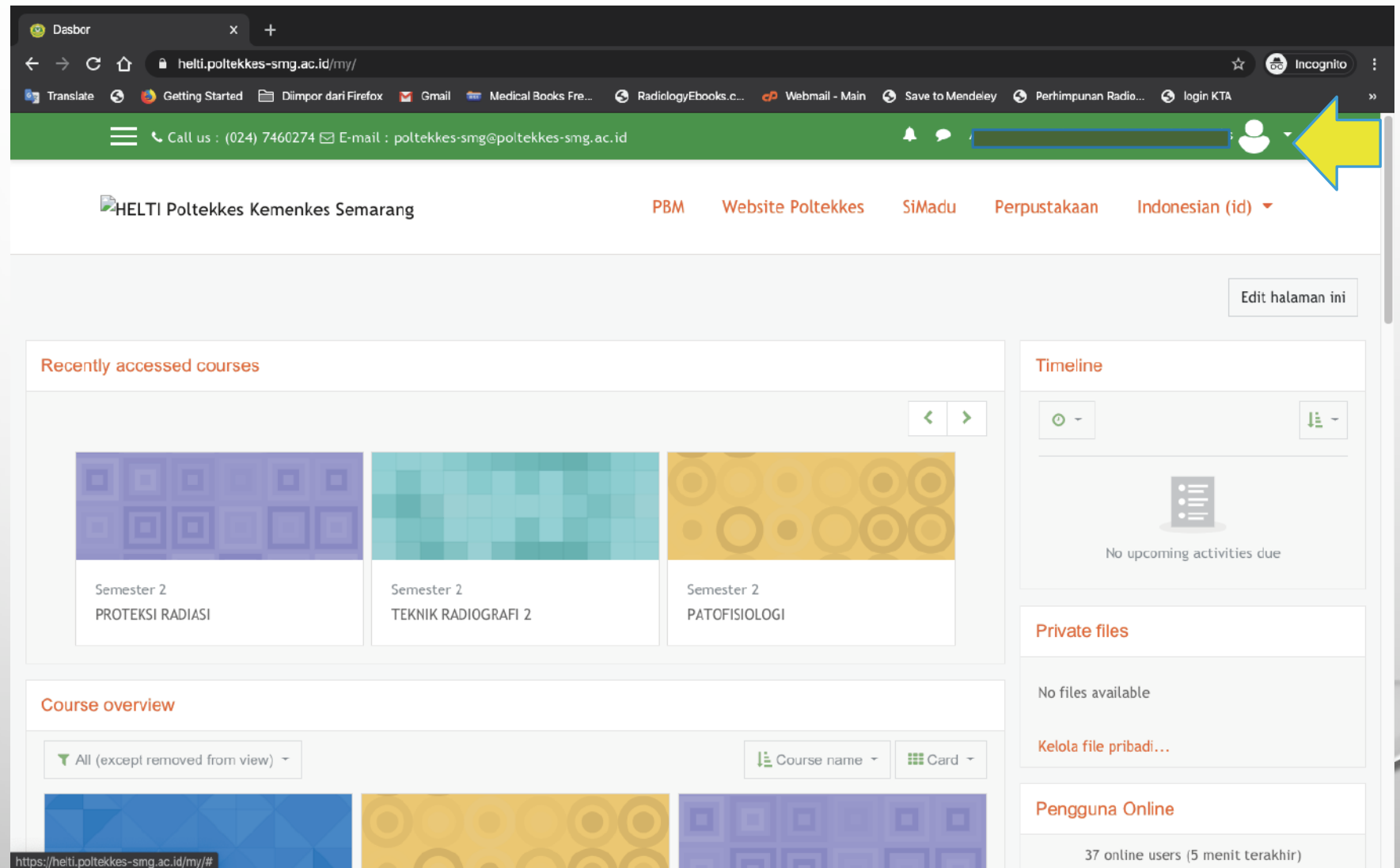
[HTTP://DEV-HELTI.POLTEKKES-SMG.AC.ID/](http://dev-helti.poltekkes-smg.ac.id/)

- USERNAME: NIM
- PASSWORD DEFAULT: changeme
(diwajibkan untuk mengganti setelah login pertama kali)

The screenshot shows a web browser window displaying the HELTI website. The browser's address bar shows the URL `dev-helti.poltekkes-smg.ac.id`. The website header includes the HELTI logo, the tagline "Health Education based on e-Learning and Training Intensive", and navigation links for "PBM", "Website Poltekkes", "SiMadu", "Perpustakaan", and "English (en)". The main content area features a large illustration of a person at a laptop with various educational icons like a graduation cap, books, a coffee cup, and a video player. Below the illustration, the text reads "HELTI POLKESMAR Portal E-learning". A welcome message states: "Selamat Datang di HELTI Website ini adalah website untuk pembelajaran online (e-learning) di Politeknik Kesehatan Kemenkes Semarang. Semoga bermanfaat". A "Berita Situs" section is partially visible at the bottom left, and a "Latest announcements" section is on the right, showing a post from "ADMIN HELTI" dated "6 Mar, 07:07".

UPDATE PROFIL

- Klik logo user / nama anda
- Klik profil
- Klik ubah profil



The screenshot displays a web dashboard for HELTI Poltekkes Kemenkes Semarang. The browser address bar shows the URL `helti.poltekkes-smg.ac.id/my/`. The dashboard features a green navigation bar with contact information and a user profile icon highlighted by a yellow arrow. Below the navigation bar, the main content area is divided into several sections:

- Recently accessed courses:** A grid of three course cards for Semester 2: PROTEKSI RADIASI, TEKNIK RADIOGRAFI 2, and PATOFISIOLOGI.
- Course overview:** A section with a filter dropdown set to 'All (except removed from view)' and a view toggle set to 'Card'.
- Timeline:** A section indicating 'No upcoming activities due'.
- Private files:** A section indicating 'No files available' with a link to 'Kelola file pribadi...'
- Pengguna Online:** A section showing '37 online users (5 menit terakhir)'.

The URL `https://helti.poltekkes-smg.ac.id/my/#` is visible in the browser's address bar at the bottom.

UPDATE PROFIL

- Ganti nama depan: NAMA LENGKAP
- Ganti nama akhir: NIM

HELTi Poltekkes Kemenkes Sem. x Health Education Based On e-Learning x

helti.poltekkes-smg.ac.id/user/edit.php?id=27166&returnto=profile

Call us : (024) 7460274 E-mail : poltekkes-smg@poltekkes-smg.ac.id

ADNAN PRAKASH WIYANDA SAKSONO mhs

▼ Umum

Nama Depan ! ADNAN PRAKASH WIYANDA SAKSONO

Nama akhir ! P1337430119034

Alamat Email !

Tampilan Email ? Bolehkan hanya sesama peserta kursus untuk melihat alamat email saya

Kota Semarang

Pilih Negara Indonesia

Zona Waktu Server timezone (Asia/Jakarta)

Keterangan ?

Peserta Didik Baru

UPDATE PROFIL

- Upload foto resmi berjas almamater
- Klik logo file
- Klik upload a file
- Pilih foto Anda (format jpg/png)
- Klik PERBAHARUI PROFIL

HELTI Poltekkes Kemenkes Sem x Health Education Based On e-Le x +

helti.poltekkes-smg.ac.id/user/edit.php?id=27166&returnto=profile

Translate Getting Started Diimpor dari Firefox Gmail Medical Books Fre... RadiologyEbooks.c... Webmail - Main Save to Mendeley

Call us : (024) 7460274 E-mail : poltekkes-smg@poltekkes-smg.ac.id

Foto Pengguna

Gambar yang sedang dipakai Tidak ada

Foto baru

File

Anda dapat menarik dan meletakkan file disini untuk me

Accepted file types:
Image files used on the web .gif .jpe .jpeg .jpg .png .svg .svgz

PILIH KURSUS (MATA KULIAH)

- Lihat pada KRS/jadwal kuliah dari Prodi Anda, pilih MK dengan klik: Jurusan TRR >> Prodi DIII TRR Semarang >> 2020-2021 >> Gasal >> Semester I



The screenshot displays the HELTI (Health Education based on e-Learning and Training Intensive) website interface. At the top, there is a green header with contact information: "Call us : (024) 7460274" and "E-mail : poltekkes-smg@poltekkes-smg.ac.id". The user is logged in as "M.NAUVAL RAFI ALAAUDDIN Mhs".

The main navigation bar includes the HELTI logo, the text "Health Education based on e-Learning and Training Intensive", and links for "PBM", "Website Poltekkes", "SiMadu", "Perpustakaan", and "Indonesian (id)".

The page title is "Health Education Based On e-Learning and Training Intensive". Below the title, there is a breadcrumb trail: "Dasbor / Kursus".

On the left side, there is a sidebar menu with options: "Dasbor", "Beranda situs", "Kalender", and "File pribadi".

The main content area features a search bar labeled "Cari kursus" with a "Maju" button and a "Perbesar semua" link. Below the search bar, there is a list of course categories, each with a right-pointing arrow:

- Jurusan Keperawatan
- Jurusan Kebidanan
- Jurusan Gizi
- Jurusan Teknik Radiodiagnostik & Radioterapi
- Jurusan Keperawatan Gigi
- Jurusan Kesehatan Lingkungan
- Jurusan Analis Kesehatan Semarang

A blue arrow points to the "Jurusan Teknik Radiodiagnostik & Radioterapi" category.

On the right side, there is a "Kategori Kursus" section with a list of course categories:

- Jurusan Keperawatan
- Jurusan Kebidanan
- Jurusan Gizi
- Jurusan Teknik Radiodiagnostik & Radioterapi
- Jurusan Keperawatan Gigi
- Jurusan Kesehatan Lingkungan
- Jurusan Analis Kesehatan Semarang
- Jurusan Rekam Medis dan Informasi Kesehatan
- Pascasarjana Magister Terapan Kesehatan
- Interprofesi
- Pelatihan
- Lain-lain

At the bottom of this section, it says "Materi Kursus yang sudah tersedia ...".

ENROLLMENT (PENDAFTARAN KE KURSUS)

- Klik nama mata kuliah.
Gunakan password: **smg20**
untuk enrol ke dalam MK.

The screenshot shows a web browser window with the URL `dev-helti.poltekkes-smg.ac.id/course/index.php?categoryid=2740`. The page displays a list of courses under the category 'Pendidikan Agama' and 'Pendidikan Pancasila'. The courses listed are:

- PENDIDIKAN AGAMA**
Dosen: KHAIRUL SALEH, Drs. M.Si dsn
- PENDIDIKAN PANCASILA**
Dosen: Wien Soelistyo Adi, S.Pd,SKM,MH.Kes
Dosen: RAMELAN SUGIJANA dsn
- TEKNIK RADIOGRAFI EKSTREMITAS DAN TULANG BELAKANG**
Dosen: Darmini Darmini
Dosen: SITI DARYATI, S.Si, M.Sc
Dosen: Ary Kurniawati dsn
Dosen: GATOT MURTI WIBOWO, S.Pd, M.Sc dsn
Dosen: Muhammad Erfansyah
- RADIOFOTOGRAFI 1**
Dosen: Darmini Darmini
Dosen: Andrey Nino Kurniawan
Dosen: Agung Nugroho Setiawan
- INSTRUMENTASI RADIOLOGI**

The left sidebar contains navigation links: Dasbor, Beranda situs, Kalender, and File pribadi. The top navigation bar includes contact information: Call us : (024) 7460274 and E-mail : poltekkes-smg@poltekkes-smg.ac.id. The user profile at the top right is M.NAUVAL RAFI ALAAUDDIN Mhs.

ENROLLMENT (PENDAFTARAN KE KURSUS)

- Klik daftarkan saya

Note: hubungi admin Helti jika Anda telah lakukan semua langkah di atas, namun tetap belum bergabung ke MK di smt ini

helti.poltekkes-smg.ac.id/enrol/index.php?id=5661

Diimpor dari Firefox Gmail Medical Books Fre... RadiologyEbooks.c... Webmail - Main Save to Mendeley Perhimpunan Radio... login KTA

50274 E-mail : poltekkes-smg@poltekkes-smg.ac.id

Dasbor / Kursus / Jurusan Teknik Radiodiagnostik & Radioterapi / Prodi DIII T. Radiodiagnostik dan Radioterapi Semarang / 2019-2020 / Genap / Semester 2 / RAD 313-2019 / Daftarkan saya dalam kursus ini / Pilihan pendaftaran

Pilihan pendaftaran

RADIOFOTOGRAFI 2

Dosen: BAGUS ABIMANYU dsn
Dosen: Andrey Nino Kurniawan
Dosen: DWI ROCHMAYANTI

▼ Pendaftaran mandiri (Mahasiswa)

Tidak dibutuhkan kunci pendaftaran.

Daftarkan saya

Klik ini

PRESENSI KEHADIRAN

The screenshot displays a web application for attendance management. The browser address bar shows the URL `dev-helti.poltekkes-smg.ac.id/course/view.php?id=...`. The page title is "BAHASA INGGRIS RADIOLOGI". The sidebar on the left contains a list of course items, with "Attendance" highlighted by a red circle. The main content area shows a list of topics (topik 3 to topik 9) and an attendance report table. The table has columns for "Tanggal", "Description", "Status", "Points", and "Remarks". The "Submit attendance" button is circled in red in the "Points" column of the second row. Below the table, summary statistics are shown: "Taken sessions: 1", "Points over taken sessions: 1 / 2", and "Percentage over taken sessions: 50,0%".

Course: BAHASA INGGRIS RADIOLOGI

MLK 211-2019 Attendance

MLK 211-2019

- Peserta
- Badges
- Nilai
- General
- topik 1
- topik 2
- topik 3
- topik 4
- topik 5
- topik 6
- topik 7
- topik 8
- topik 9

Attendance

topik 3

topik 4

topik 5

topik 6

topik 7

topik 8

topik 9

HELTi Poltekkes Kemenkes Semarang

PBM Website Poltekkes SiMadu Perpustakaan Indonesian (id)

BAHASA INGGRIS RADIOLOGI

Dasbor / Kursus Yang Saya Ikuti / MLK 211-2019 / topik 5 / Attendance / Attendance report

This course All courses

March

All All past Months Weeks Days

Tanggal	Description	Status	Points	Remarks
Tue 17 Mar 2020 8AM - 12PM	Regular class session	Late	1 / 2	Self-recorded
Tue 17 Mar 2020 11AM - 1PM	Regular class session		Submit attendance	
Tue 31 Mar 2020 8AM - 10AM	Regular class session	?	? / 2	

Taken sessions: 1
Points over taken sessions: 1 / 2
Percentage over taken sessions: 50,0%

PERKULIAHAN DARING

- MODEL PERKULIAHAN:

- PEMBERIAN MATERI DARI DOSEN BERUPA PDF, PPT ATAU LINK VIDEO
- PENUGASAN
- DISKUSI
- KUIS/TEST

✕ Call us : (024) 7460274 ✉ E-mail : poltekkes-smg@poltekkes-smg.ac.id

🎓 RAD 304-2019

- 👥 Peserta
- 🛡️ Badges
- 📅 Nilai
- 📁 General
- 📁 TM 1-INTRODUCE, HSG
- 📁 TM 2-MAMMOGRAPHY, PELVIMETRI
- 📁 TM 3 - FETOGRAPHY, PLACENTOGRAPHY
- 📁 TM - 4 DUCTULOGRAPHY
- 📁 TM 5 - SIALOGRAPHY
- 📁 TM 6 - DAKRIOSISTOGRAPHY

+ TM 14 - SOFT TISSUE TECHNIC ✎

- + 📅 Attendance ✎
- + 📄 Penugasan ✎
- + 💬 Diskusi TR sof tissue technic ✎
Mari kita diskusikan
- + 📄 Kuis TM 14 ✎
- + 🗣️ VC-TR4-14 ✎
welcome to the class: TR4 -14
- + 📢 Survei01 ✎
FEEDBACK DARI MAHASISWA

PENUGASAN

+ Tambahkan sebuah aktifitas atau sumber daya

+ topik 1 ✎

Ubah ▾

+ Attendance ✎

Ubah ▾ 👤

+ Geiger Müller Tube (GM) - Part 1 -
Radiation Protection ✎

Ubah ▾

Lihat dan pelajari video ini

+ Tugas 1 ✎

Ubah ▾ 👤

+ Tambahkan sebuah aktifitas atau sumber daya

RESUME PEMERIKSAAN DAKRIOGRAFI

Buatlah ringkasan pemeriksaan dakriografi dan aplikasi klinisnya.

Minimal 200 kata. Dilarang cypaste



Diskusi tentang Corona virus Corona virus

Settings ▾

Tampilkan tanggapan secara secara flat, dari yang terbaru ▾

Pindahkan diskusi ke ... ▾

Pindahkan



Corona virus

oleh Agung Nugroho Setiawan - Tuesday, 17 March 2020, 22:54

Silakan kemukakan opini anda tentang Corona virus dan dampak nya terhadap perkuliahan.

Permalink Edit Hapus Tanggapi

Soal 2

Belum dijawab

Ditandai dari
1,00

Tandai soal

Sunting
soal

Pada pemotretan soft tissue leher menggunakan kVp 30, berapa mAs yang digunakan? (normal, kVp 55, mAs 12)

Pilih salah satu:

- a. 8
- b. 18
- c. 20

Previous page Next page

PENGUMPULAN TUGAS

Submission status	No attempt
Grading status	Not graded
Due date	Friday, 3 April 2020, 00:00
Time remaining	7 hari 16 jam
Last modified	-

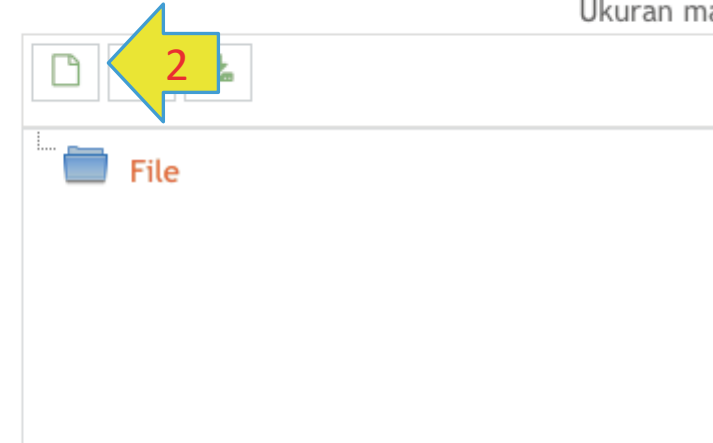
Submission comments
▶ [Komentar \(0\)](#)

Tambahkan pengajuan (tugas/laporan)

You have not made a submission yet.

1. KLIK TAMBAHKAN PENGAJUAN
(TUGAS / LAPORAN)

Pengiriman berkas



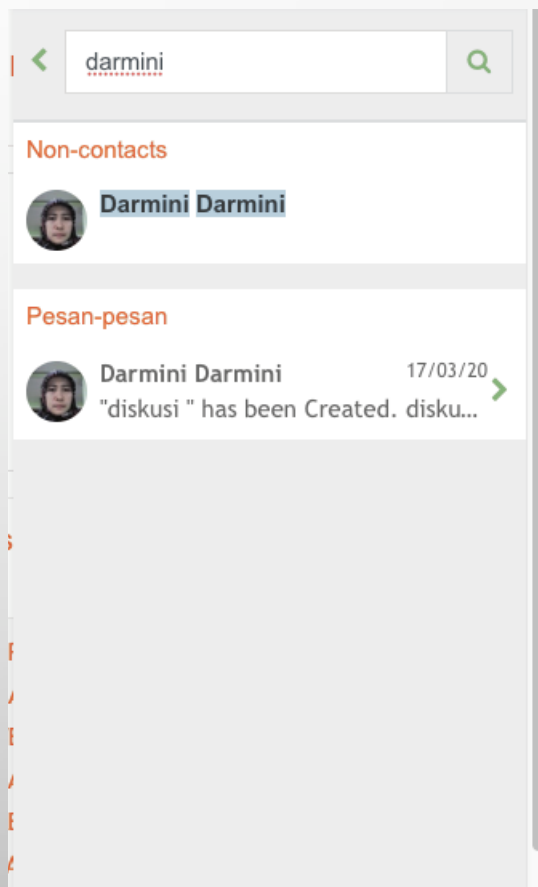
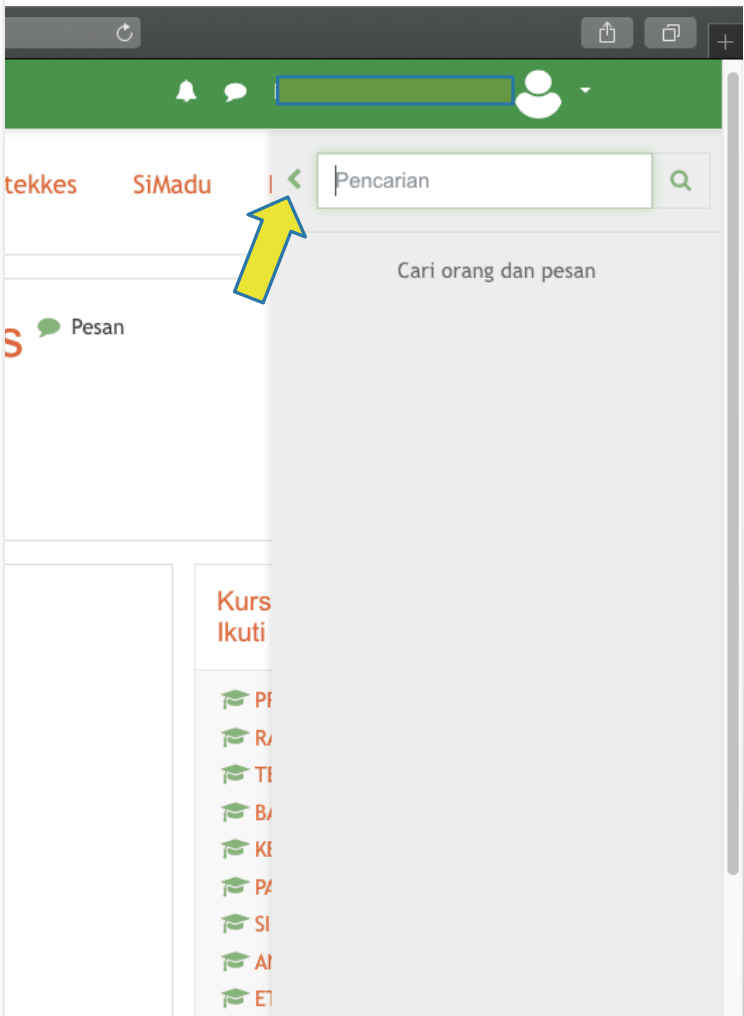
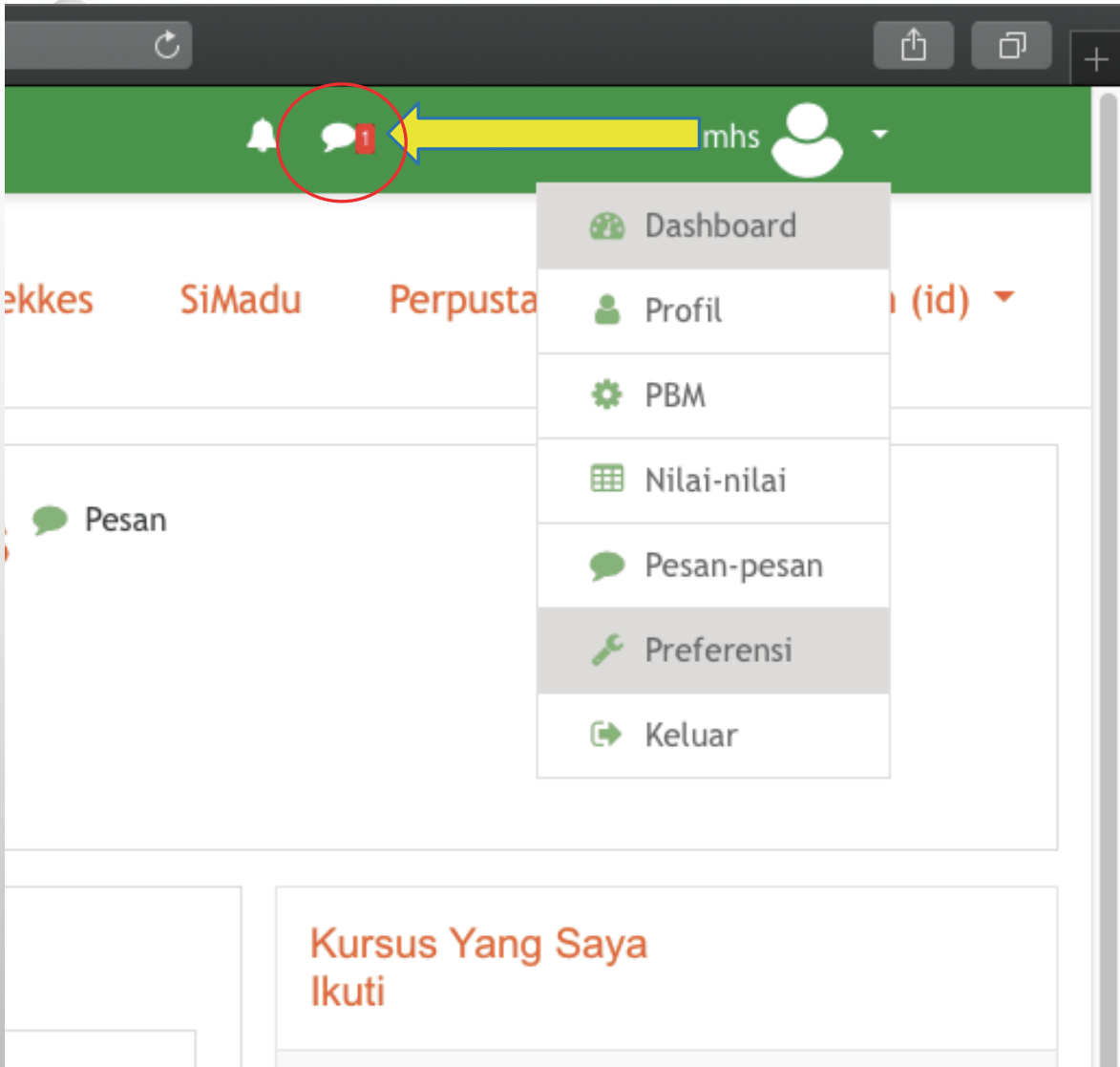
Accepted file types:

Image files .ai .bmp .gdraw .gif .ico .jpe .jpeg .jpg .pct .pic

Simpan perubahan

2. KLIK LOGO FILE, CARI FILE TUGAS ANDA. PASTIKAN JENIS FILE SESUAI KETENTUAN
3. KLIK SIMPAN PERUBAHAN.

LAYANAN KIRIM PESAN



EVALUASI

- Format evaluasi online disesuaikan dengan jenis penugasan
- Penilaian dilakukan terhadap: kehadiran mahasiswa dan respon dari mahasiswa atas penugasan yang diberikan oleh dosen

LATIHAN HELTI

- ANDA DIWAJIBKAN MENGIKUTI MATA KULIAH: LATIHAN HELTI
- LAKUKAN PENDAFTARAN/ENROL DENGAN PASSWORD: **smg20**
- WAKTU: 6 AGUSTUS 2020 JAM 08.00 WIB SAMPAI 8 AGUSTUS 2020 JAM 12.00 WIB
- WAJIB MELAKUKAN PRESENSI SETIAP HARI

Gasal

Dasbor / Kursus / Jurusan Teknik Radiodiagnostik & Radioterapi / Prodi DIII T. Radiodiagnostik dan Radioterapi Semarang / 2020-2021 / Gasal

Mengurus kursus

Kategori Kursus:

Jurusan Teknik Radiodiagnostik & Radioterapi / Prodi DIII T. Radiodiagnostik dan Radioterapi Ser

Cari kursus

Maju

Perbesar semua

Semester 1

Semester 3

Semester 5

LATIHAN HELTI

Kategori Kursus

- Jurusan Keperawatan
 - Jurusan Kebidanan
 - Jurusan Gizi
 - Jurusan Teknik Radiodiagnostik & Radioterapi
 - Jurusan Keperawatan Gigi
 - Jurusan Kesehatan Lingkungan
 - Jurusan Analisis Kesehatan Semarang
 - Jurusan Rekam Medis dan Informasi Kesehatan
 - Pascasarjana Magister Terapan Kesehatan
 - Interprofesi
 - Pelatihan
 - Lain-lain
- Materi Kursus yang sudah tersedia ...

